

Condiciones de medición de la velocidad de copia e impresión de documentos

Las velocidades de copia e impresión de la lista reflejan valores medidos de acuerdo con los estándares internacionales y sólo deben utilizarse a modo de referencia.




ISO/IEC 24734 define los métodos de medición de la velocidad de impresión por defecto.

ISO/IEC 24735 define los métodos de medición de la velocidad de copia por defecto.

La velocidad de impresión puede variar dependiendo de la configuración del sistema, la interfaz, el software, la complejidad del documento, el modo de impresión, la cobertura de la página o el tipo de papel empleado, entre otras cosas.

La velocidad de copia puede variar dependiendo de la complejidad del documento, el modo de copia, la cobertura de la página o el tipo de papel empleado, entre otras cosas.

Se han redondeado los valores de medida reales de las velocidades.

		Velocidad de impresión ISO/IEC 24734	Velocidad de copia ISO/IEC 24735 Anexo D	Velocidad de copia ADF ISO/IEC 24735
Método de medición		<ESAT> [Estimated SATurated Throughput] (Rendimiento saturado estimado) [ipm]	<FCOT> [First Copy Out Time] (Tiempo de salida de la primera copia) [seg.]	<ESAT> [Estimated SATurated Throughput] (Rendimiento saturado estimado) [ipm]
		Utilizando los juegos de documentos de prueba en PDF, Excel y Word (4 páginas/fichero), la velocidad de la impresora se calcula contabilizando las páginas impresas a partir del 2º juego de documentos impreso (incluido), hasta 30 segundos después de haber empezado con este juego e incluyendo las páginas del último juego si éste comenzó a imprimirse antes de que transcurrieran dichos 30 seg.	Tiempo tardado en imprimir la primera página del documento PDF de prueba (impresa por el mismo equipo) desde que se pulsó el botón de COPIA (incluye el tiempo de procesamiento).	Utilizando juego de 4 páginas del fichero PDF impreso anteriormente por el equipo, la velocidad de copia se calcula contabilizando las páginas impresas a partir del 2º juego de documentos impreso (incluido), hasta 30 segundos después de haber empezado con este juego e incluyendo las páginas del último juego si éste comenzó a imprimirse antes de que transcurrieran dichos 30 seg.
		<FSOT> [First Set Out Time] (Tiempo de salida del primer juego) [seg.]	<Velocidad de copia en serie> [cpm]	<FSOT> [First Set Out Time] (Tiempo de salida del primer juego) [seg.]
		Tiempo tardado en imprimir 4 páginas (1 juego de documentos) desde que se pulsó el botón en el PC (incluye el tiempo de procesamiento).	Velocidad media calculada en a partir del tiempo requerido para realizar 11 copias de una misma página (no incluye el tiempo tardado en realizar la primera copia).	Tiempo que emplea en copiar 4 páginas (1 juego de documentos) desde que se pulsó el botón de COPIA (incluye el tiempo de procesamiento).
Documentos de prueba	Tipo			
	Tamaño	A4; 8,5" x 11"	A4; 8,5" x 11"	A4; 8,5" x 11"
Papel	Tipo	Papel normal	Papel normal	Papel normal
	Tamaño	A4; 8,5" x 11"	A4; 8,5" x 11"	A4; 8,5" x 11"
Ajustes	Tamaño de la página	A4; 8,5" x 11"	A4; 8,5" x 11"	A4; 8,5" x 11"
	Tipo de soporte de impresión	Papel normal	Papel normal	Papel normal
	Calidad	Predeterminado	Predeterminado	Predeterminado
	Sin bordes	DESACTIVADO	DESACTIVADO	DESACTIVADO
Entorno PC		SO: Microsoft Windows Vista CPU: Intel Core2 Duo 2,66 GHz RAM: 1 GB Interfaz: USB2.0 de Alta Velocidad (cuando sea aplicable)	N/A	N/A
Aplicación		Word 2007/Excel 2007/ Acrobat 8.0	N/A	N/A

Si desea obtener un informe detallado de un producto específico, envíe un mensaje de correo electrónico a ceu-iso_print_speed@canon-europe.com, con su nombre y apellidos, domicilio particular o de empresa y la finalidad de uso.